



# 氣切病人如何使用吸入劑?

藥學科 115.04.10

## AeroTrach 吸藥輔助器：氣切病人專用



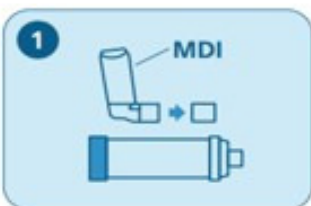
## 氣切病人使用吸入劑及輔助器示意圖



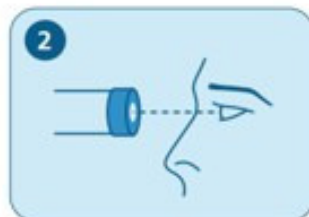
資料來源: <https://asthma-copd.tw>

藥物選擇：定量噴霧吸入器 (MDI)

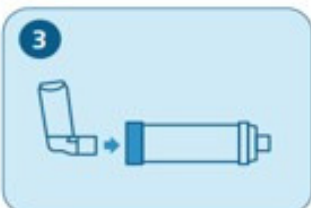
### 使用方法



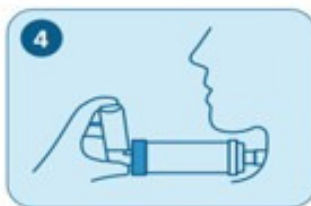
1 打開壓力定量吸入器的護蓋



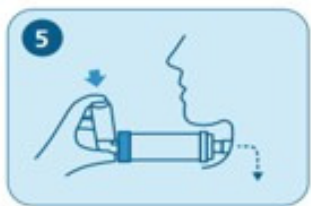
2 檢查 AeroTrach 內是否有異物。



3 將噴霧劑搖 10 下，將壓力定量吸入器卡入 AeroTrach 後方。



4 再將 AeroTrach 連到氣管開口管連接件接上，按壓噴霧劑一下劑量，開始緩慢吸氣。



5 若有第二劑量時，休息 30 秒後再重複步驟 4，確保每一劑量能完全進入肺部。

### <<注意>>

若病人有呼吸困難的跡象，請將 AeroTrach 裝置移開。

